



Monitor SIO - Granos

Julio 2022

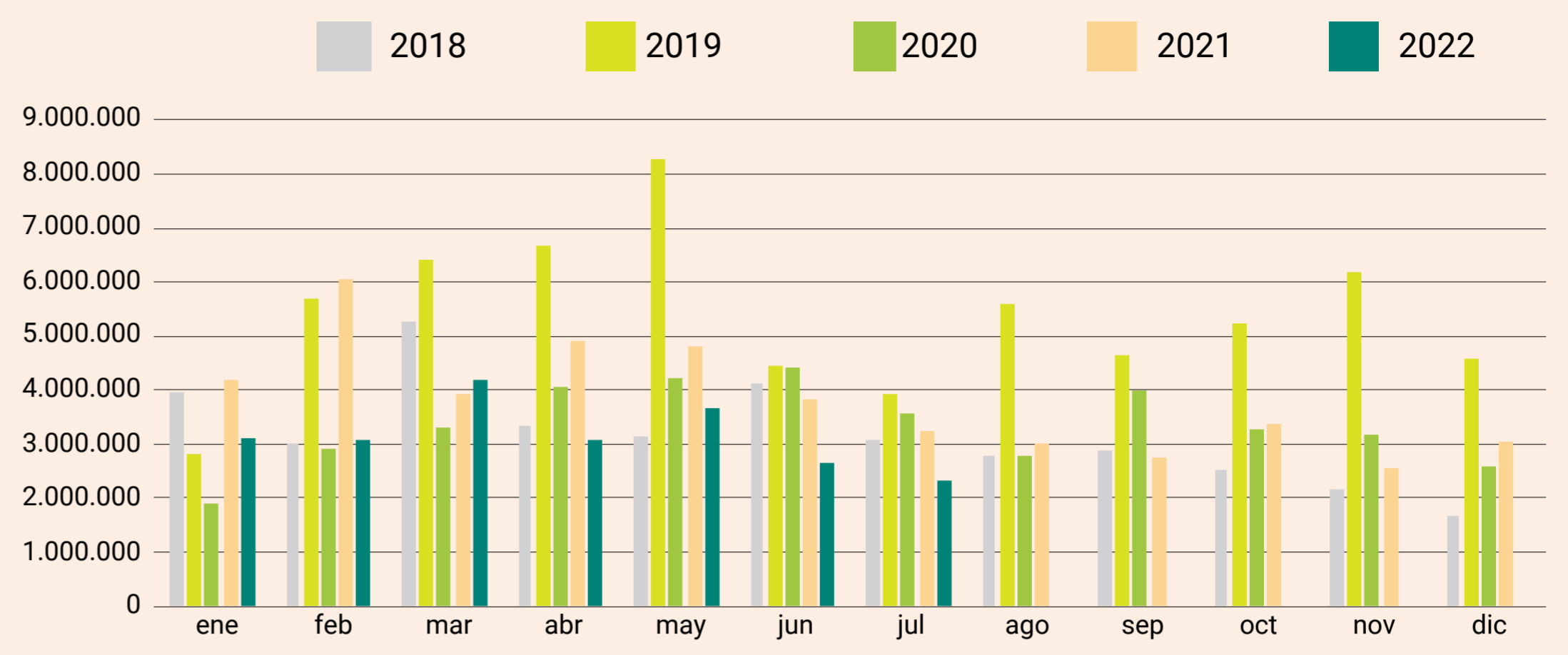
Contratos de compraventa declarados en SIO Granos, acumulados por campaña, incluido mes en curso

Subsecretaría de Mercados Agropecuarios

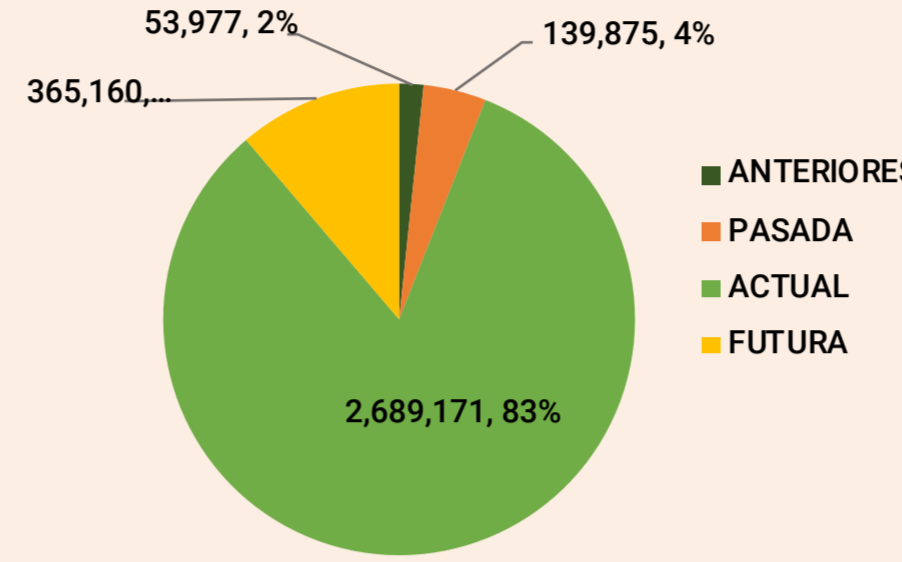
SOJA

Volumen total operado				
Detalle	Julio-21	Julio-22	Var.	
Volumen	3.248.183	2.323.595	↓ -28%	
Volumen total operado acumulado				
Detalle	Ene-21 a Julio-21	Ene-22 a Jul-22	Var	
Volumen	30.978.988	22.128.837	↓ -29%	
Volumen por tipo de contrato				
Detalle	Julio-21	Distrib.	Julio-22	Distrib.
Canje	259.855	8%	209.124	9%
Compraventa	2.988.328	92%	2.114.471	91%
Volumen según partes				
Detalle	Julio-21	Distrib.	Julio-22	Distrib.
Con intermediario	1.916.428	59%	1.324.449	57%
Compraventa	1.331.755	41%	999.146	43%
Volumen por tipo de precio				
Detalle	Julio-21	Distrib.	Julio-22	Distrib.
Precio hecho	2.492.684	77%	1.508.385	65%
A fijar	755.499	23%	815.210	35%
Volumen de fijaciones				
Detalle	Julio-21	Julio-22		
Fijaciones	1.604.242	1.266.478		

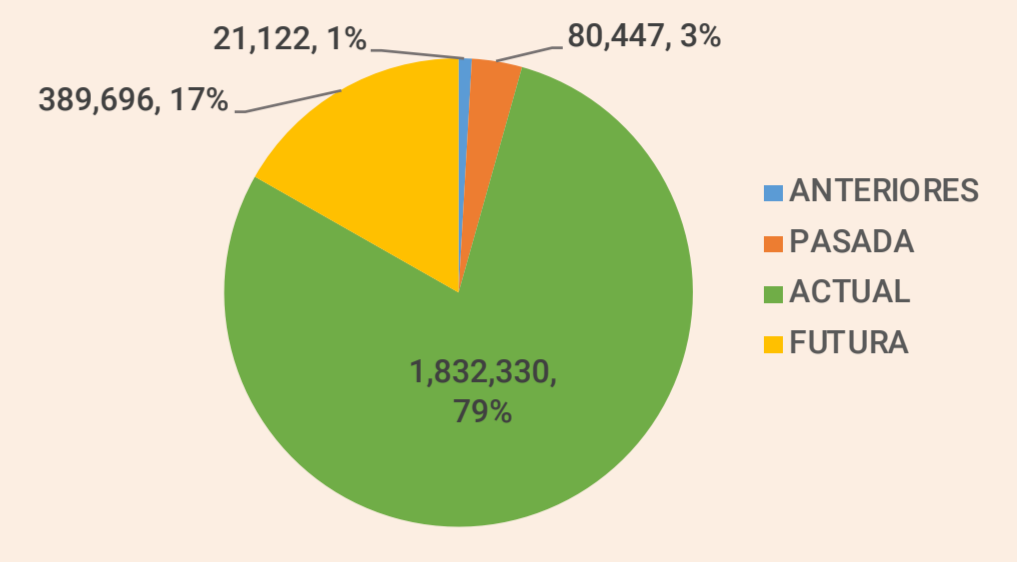
Volumen mensual declarado soja



Volumen operado por Cosecha - Julio 2021



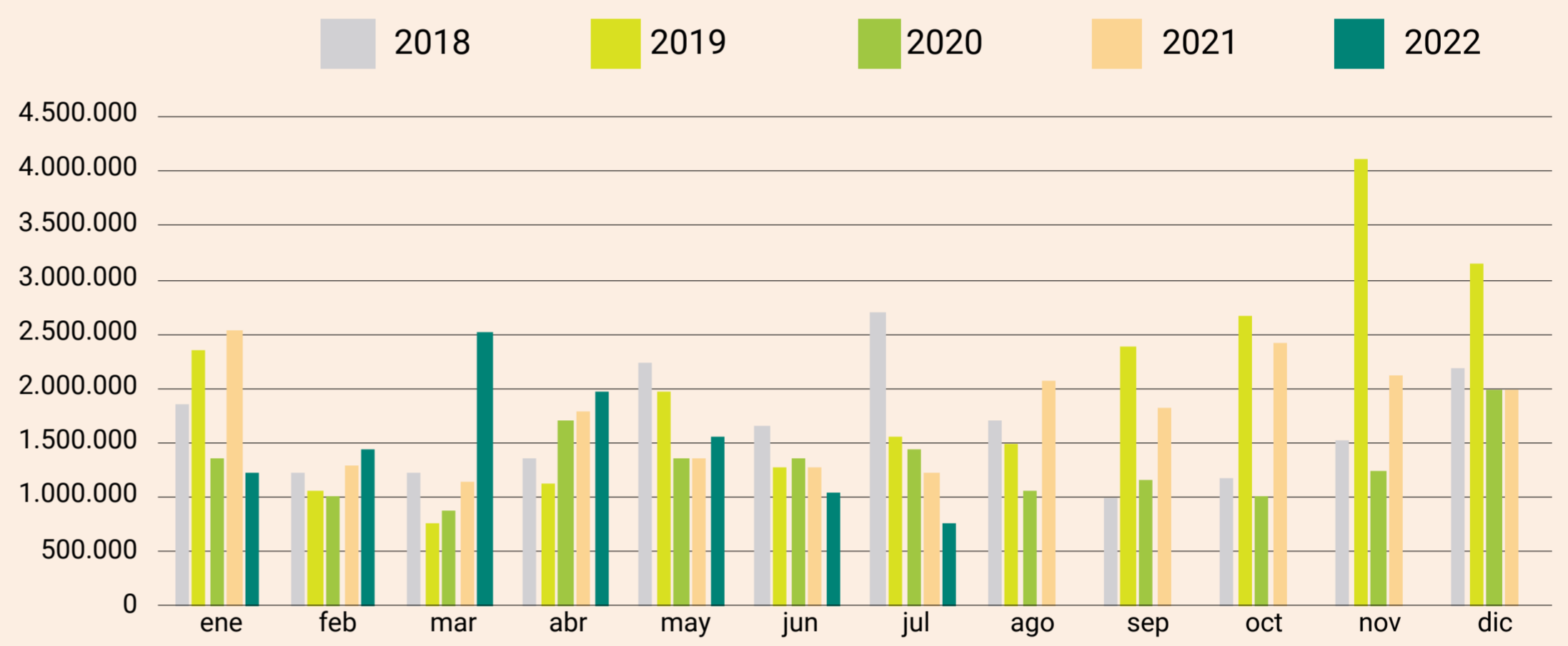
Volumen operado por Cosecha - Julio 2022



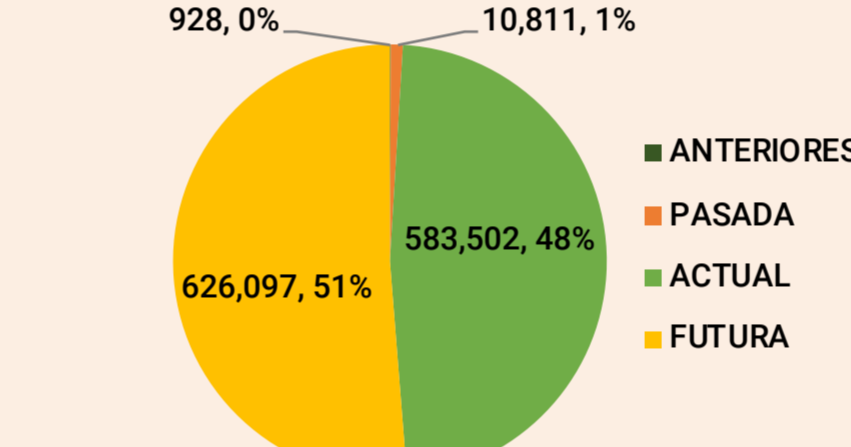
TRIGO

Volumen total operado				
Detalle	Julio-21	Julio-22	Var.	
Volumen	1.221.338	769.737	↓ -37%	
Volumen total operado acumulado				
Detalle	Ene-21 a Julio-21	Ene-22 a Jul-22	Var	
Volumen	10.608.561	10.525.932	↓ -1%	
Volumen por tipo de contrato				
Detalle	Julio-21	Distrib.	Julio-22	Distrib.
Canje	48.854	4%	38.487	5%
Compraventa	1.172.484	96%	731.250	95%
Volumen según partes				
Detalle	Julio-21	Distrib.	Julio-22	Distrib.
Con intermediario	757.230	62%	346.382	45%
Compraventa	464.108	38%	423.355	55%
Volumen por tipo de precio				
Detalle	Julio-21	Distrib.	Julio-22	Distrib.
Precio hecho	970.365	79%	619.684	81%
A fijar	297.877	24%	431.563	56%
Volumen de fijaciones				
Detalle	Julio-21	Julio-22		
Fijaciones	174.577	151.430		

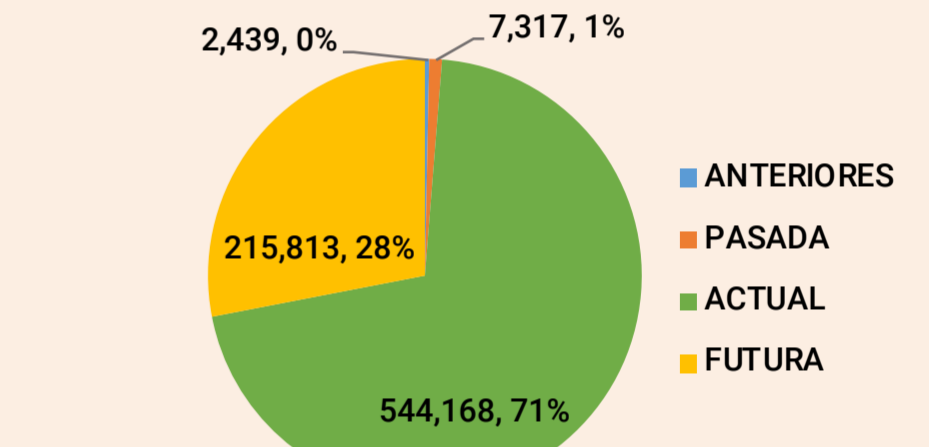
Volumen mensual declarado trigo



Volumen operado por Cosecha - Julio 2021



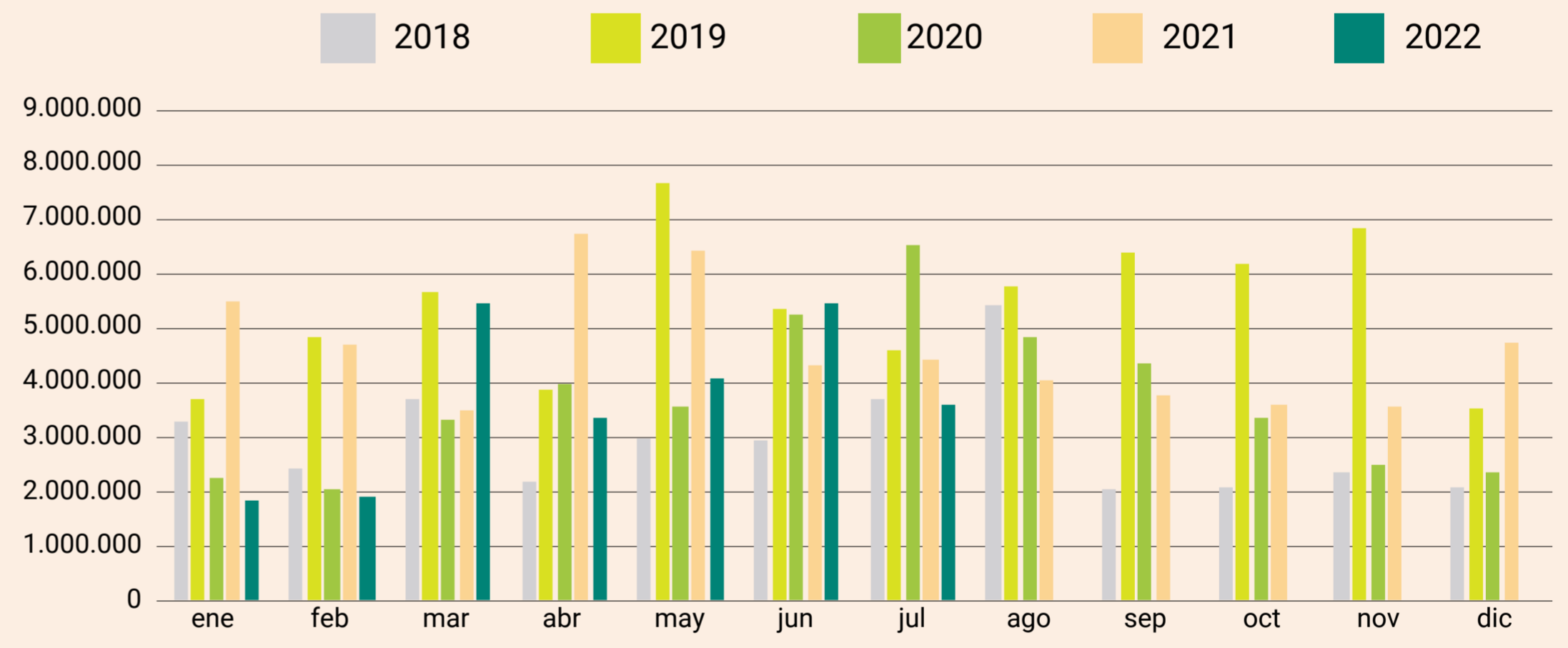
Volumen operado por Cosecha - Julio 2022



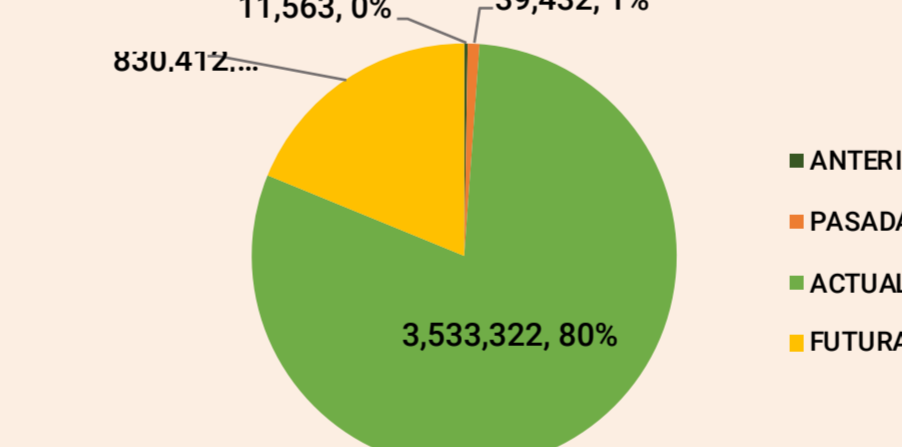
MAÍZ

Volumen total operado				
Detalle	Julio-21	Julio-22	Var.	
Volumen	4.414.729	3.581.592	↓ -19%	
Volumen total operado acumulado				
Detalle	Ene-21 a Julio-21	Ene-22 a Jul-22	Var	
Volumen	35.525.191	25.657.274	↓ -28%	
Volumen por tipo de contrato				
Detalle	Julio-21	Distrib.	Julio-22	Distrib.
Canje	309.031	7%	358.159	10%
Compraventa	4.105.698	93%	3.223.433	90%
Volumen según partes				
Detalle	Julio-21	Distrib.	Julio-22	Distrib.
Con intermediario	2.472.248	56%	1.934.060	54%
Compraventa	1.942.481	44%	1.647.532	46%
Volumen por tipo de precio				
Detalle	Julio-21	Distrib.	Julio-22	Distrib.
Precio hecho	3.251.876	74%	2.363.583	66%
A fijar	1.162.853	26%	1.218.009	34%
Volumen de fijaciones				
Detalle	Julio-21	Julio-22		
Fijaciones	513.632	990.357		

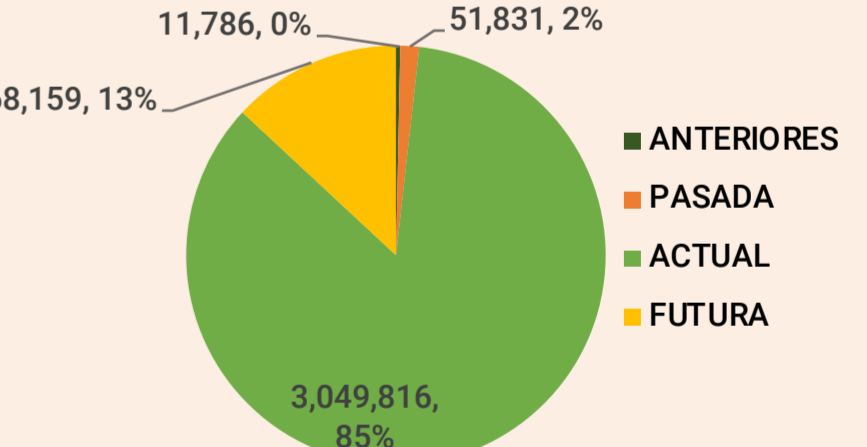
Volumen mensual declarado maíz



Volumen operado por Cosecha - Julio 2021



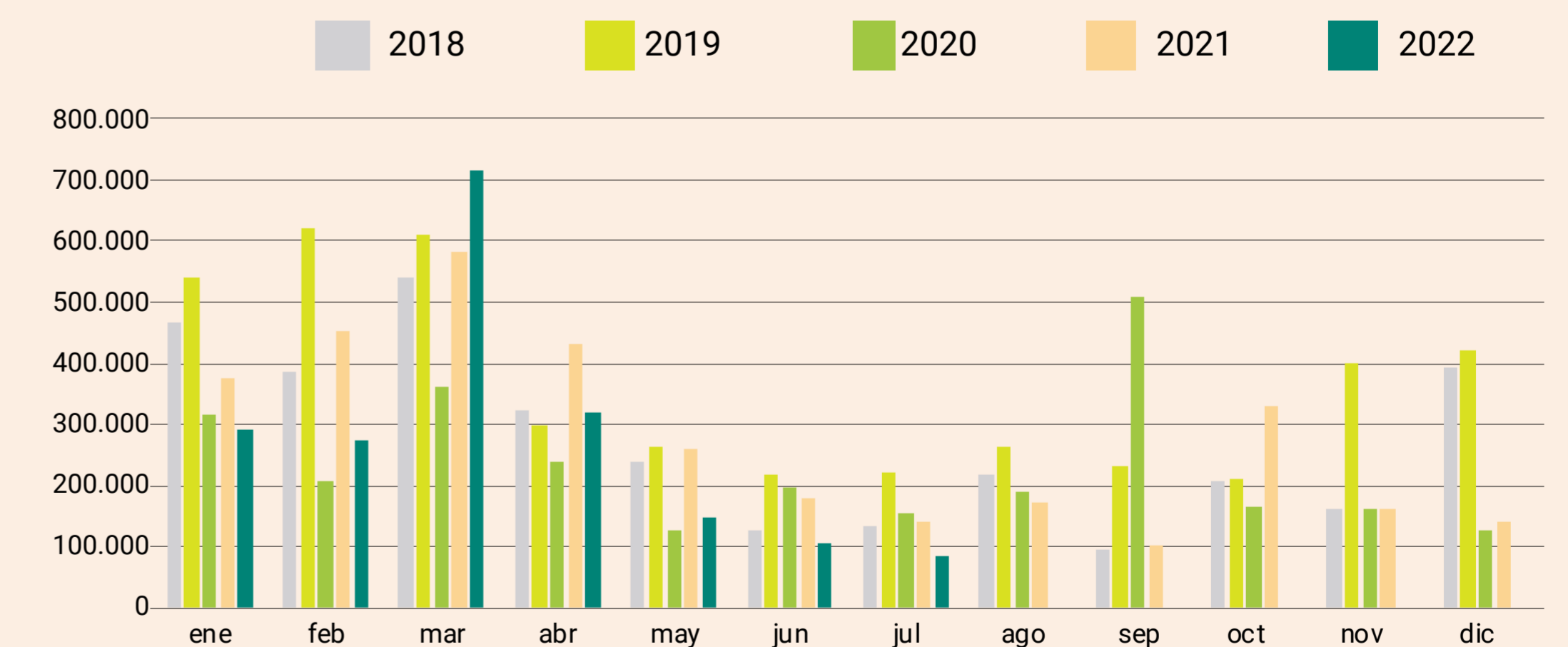
Volumen operado por Cosecha - Julio 2022



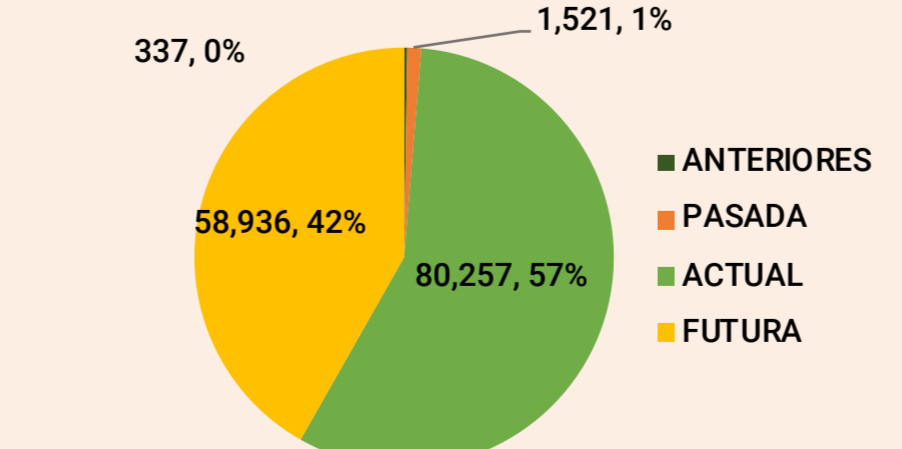
GIRASOL

Volumen total operado				
Detalle	Julio-21	Julio-22	Var.	
Volumen	141.051	85.490	↓ -39%	
Volumen total operado acumulado				
Detalle	Ene-21 a Julio-21	Ene-22 a Jul-22	Var	
Volumen	2.425.247	1.939.000	↓ -20%	
Volumen por tipo de contrato				
Detalle	Julio-21	Distrib.	Julio-22	Distrib.
Canje	5.642	4%	4.275	5%
Compraventa	135.409	96%	81.216	95%
Volumen según partes				
Detalle	Julio-21	Distrib.	Julio-22	Distrib.
Con intermediario	78.989	56%	45.310	53%
Compraventa	62.062	44%	40.180	47%
Volumen por tipo de precio				
Detalle	Julio-21	Distrib.	Julio-22	Distrib.
Precio hecho	127.320	90%	74.189	87%
A fijar	13.731	10%	11.301	13%
Volumen de fijaciones				
Detalle	Julio-21	Julio-22		
Fijaciones	4.359	13.298		

Volumen mensual declarado girasol



Volumen operado por Cosecha - Julio 2021



Volumen operado por Cosecha - Julio 2022

